

ОТЧЕТ О ФИНАНСОВЫХ РЕЗУЛЬТАТАХ ДЕЯТЕЛЬНОСТИ УЧРЕЖДЕНИЯ

на 1 января 2026 г.

Учреждение Муниципальное бюджетное образовательное учреждение дополнительного образования "Центр дополнительного образования "

Обособленное подразделение _____

Учредитель Муниципальный округ Первоуральск

Наименование органа, осуществляющего полномочия учредителя Управление образования муниципального округа Первоуральск

Периодичность: годовая


Единица измерения: руб.

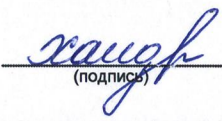
	КОДЫ
Форма по ОКУД	0503721
Дата	01.01.2026
по ОКПО	48575193
ИНН	6625020026
по ОКТМО	65524000000
по ОКПО	48575193
ИНН	6625007025
Глава по БК	906
по ОКЕИ	383

Наименование показателя	Код строки	Код аналитик и	Деятельность с целевыми средствами	Деятельность по государственному заданию	Приносящая доход деятельность	Итого
1	2	3	4	5	6	7
Доходы	010	100	6 501 361,38	60 952 765,97	430 592,67	67 884 720,02
в том числе:						
Доходы от оказания платных услуг (работ)		131	-	61 411 883,31	428 989,67	61 840 872,98
Поступления текущего характера бюджетным и автономным учреждениям от сектора государственного управления		152	3 994 179,20	-	-	3 994 179,20
Поступления текущего характера от иных резидентов (за исключением сектора государственного управления и организаций государственного сектора)		155	-	-	1 200,00	1 200,00
Поступления капитального характера бюджетным и автономным учреждениям от сектора государственного управления		162	2 507 182,18	-	-	2 507 182,18
Доходы от выбытия активов		172	-	-459 138,34	403,00	-458 735,34
Безвозмездные неденежные поступления капитального характера от физических лиц		197	-	21,00	-	21,00
Расходы	150	200	5 119 364,53	63 354 657,84	361 721,89	68 835 744,26
в том числе:						
Заработная плата		211	1 792 539,00	43 351 172,27	15 301,52	45 159 012,79
Начисления на выплаты по оплате труда		213	541 347,00	13 082 052,45	12 724,49	13 636 123,94
Услуги связи		221	-	217 361,27	-	217 361,27
Коммунальные услуги		223	-	1 435 559,73	17 943,88	1 453 503,61
Работы, услуги по содержанию имущества		225	2 057 665,93	1 675 642,20	-	3 733 308,13
Прочие работы, услуги		226	708 409,60	532 835,46	315 276,04	1 556 521,10
Социальные пособия и компенсации персоналу в денежной форме		266	-	172 265,37	-	172 265,37
Амортизация		271	-	2 551 593,65	-	2 551 593,65
Расходование материальных запасов		272	19 403,00	263 951,44	437,00	283 791,44
Налоги, пошлины и сборы		291	-	72 224,00	-	72 224,00
Штрафы за нарушение законодательства о налогах и сборах, законодательства о страховых взносах		292	-	-	38,96	38,96
Чистый операционный результат (стр. 301 - стр. 302); (стр. 310 + стр. 410)	300		1 381 996,85	-2 401 891,87	68 870,78	-951 024,24
<i>Операционный результат до налогообложения (стр. 010 - стр. 150)</i>	301		1 381 996,85	-2 401 891,87	68 870,78	-951 024,24
<i>Налог на прибыль</i>	302		-	-	-	-
Операции с нефинансовыми активами (стр. 320 + стр. 330 + стр. 350 + стр. 360 + стр. 370 + стр. 380 + стр. 390 + стр. 395 + стр. 400)	310		-	-	-	-
Чистое поступление основных средств	320		-	-	-	-
в том числе:						
увеличение стоимости основных средств	321	310	-	-	-	-
уменьшение стоимости основных средств	322	41X	-	-	-	-
Чистое поступление нематериальных активов	330		-	-	-	-
в том числе:						


увеличение стоимости нематериальных активов	331	320	-	-	-	-
уменьшение стоимости нематериальных активов	332	42X	-	-	-	-
Чистое поступление непроизведенных активов	350		-	-	-	-
в том числе:						
увеличение стоимости непроизведенных активов	351	330	-	-	-	-
уменьшение стоимости непроизведенных активов	352	43X	-	-	-	-
Чистое поступление материальных запасов	360		-	-	-	-
в том числе:						
увеличение стоимости материальных запасов	361	340	-	-	-	-
из них:						
уменьшение стоимости материальных запасов	362	440	-	-	-	-
из них:						
Чистое поступление прав пользования	370		-	-	-	-
в том числе:						
увеличение стоимости прав пользования	371	35X	-	-	-	-
уменьшение стоимости прав пользования	372	45X	-	-	-	-
Чистое поступление биологических активов	380		-	-	-	-
в том числе:						
увеличение стоимости биологических активов	381	360	-	-	-	-
уменьшение стоимости биологических активов	382	46X	-	-	-	-
Чистое изменение затрат на изготовление готовой продукции (работ, услуг)	390		-	-	-	-
в том числе:						
увеличение затрат	391	x	-	-	-	-
уменьшение затрат	392	x	-	-	-	-
Чистое изменение затрат на биотрансформацию	395		-	-	-	-
в том числе:						
увеличение затрат	396	x	-	-	-	-
уменьшение затрат	397	x	-	-	-	-
Расходы будущих периодов	400	x	-	-	-	-
Операции с финансовыми активами и обязательствами (стр. 420 - стр. 510)	410		-	-	-	-
Операции с финансовыми активами (стр. 430 + стр. 440 + стр. 450 + стр. 460 + стр. 470 + стр. 480)	420		-	-	-	-
Чистое поступление денежных средств и их эквивалентов	430		-	-	-	-
в том числе:						
поступление денежных средств и их эквивалентов	431	510	-	-	-	-
выбытие денежных средств и их эквивалентов	432	610	-	-	-	-
Чистое поступление ценных бумаг, кроме акций	440		-	-	-	-
в том числе:						
увеличение стоимости ценных бумаг, кроме акций и иных финансовых инструментов	441	520	-	-	-	-
уменьшение стоимости ценных бумаг, кроме акций и иных финансовых инструментов	442	620	-	-	-	-
Чистое поступление акций и иных финансовых инструментов	450		-	-	-	-
в том числе:						
увеличение стоимости акций и иных финансовых инструментов	451	530	-	-	-	-
уменьшение стоимости акций и иных финансовых инструментов	452	630	-	-	-	-
Чистое предоставление займов (ссуд)	460		-	-	-	-
в том числе:						
увеличение задолженности по предоставленным займам (ссудам)	461	540	-	-	-	-
уменьшение задолженности по предоставленным займам (ссудам)	462	640	-	-	-	-
Чистое поступление иных финансовых активов	470		-	-	-	-
в том числе:						
увеличение стоимости иных финансовых активов	471	550	-	-	-	-
уменьшение стоимости иных финансовых активов	472	650	-	-	-	-


Чистое увеличение дебиторской задолженности	480			-	-	-	-
в том числе:							
увеличение дебиторской задолженности	481	560		-	-	-	-
уменьшение дебиторской задолженности	482	660		-	-	-	-
Операции с обязательствами (стр. 520 + стр. 530 + стр. 540 + стр. 550 + стр. 560)	510			-	-	-	-
Чистое увеличение задолженности по внутренним привлеченным заимствованиям	520			-	-	-	-
в том числе:							
увеличение задолженности по внутренним привлеченным заимствованиям	521	710		-	-	-	-
уменьшение задолженности по внутренним привлеченным заимствованиям	522	810		-	-	-	-
Чистое увеличение задолженности по внешним привлеченным заимствованиям	530			-	-	-	-
в том числе:							
увеличение задолженности по внешним привлеченным заимствованиям	531	720		-	-	-	-
уменьшение задолженности по внешним привлеченным заимствованиям	532	820		-	-	-	-
Чистое увеличение прочей кредиторской задолженности	540			-	-	-	-
в том числе:							
увеличение прочей кредиторской задолженности	541	730		-	-	-	-
уменьшение прочей кредиторской задолженности	542	830		-	-	-	-
Чистое изменение доходов будущих периодов	550	x		-	-	-	-
Чистое изменение резервов предстоящих расходов	560	x		-	-	-	-

Руководитель  Т.Б. Гречина
(подпись) (расшифровка подписи)

Главный бухгалтер  О.Р. Хайдарова
(подпись) (расшифровка подписи)

Централизованная бухгалтерия ПМКУ "ЦБМУО", ОГРН 1169658090227, ИНН 6684025516, КПП 668401001, 623101Свердловская обл г
Первоуральск ул Емлина, 14
(наименование, ОГРН, ИНН, КПП, местонахождение)

Руководитель (уполномоченное лицо) **И.о. директора**  А.С. Назарова
(должность) (подпись) (расшифровка подписи)

Исполнитель **Ведущий бухгалтер**  А.П. Дементевич
(должность) (подпись) (расшифровка подписи) 64-14-41
(телефон, e-mail)

1 января 2026 г.

**ДОКУМЕНТ ПОДПИСАН
ЭЛЕКТРОННОЙ ПОДПИСЬЮ**

СВЕДЕНИЯ О СЕРТИФИКАТЕ ЭП

Сертификат 370959522156840619817198558524779373269374893876

Владелец Гречина Татьяна Борисовна

Действителен с 19.03.2026 по 19.03.2027